

Inscripción en Línea Para Estudiantes Nuevos





La inscripción de nuevos estudiantes es un proceso en línea para padres / tutores de estudiantes que son nuevos en las escuelas de Menasha. Si su familia es nueva en Menasha, llame a la registradora del distrito para obtener el enlace para comenzar la inscripción en línea o use el enlace *New Student Enrollment*. La inscripción anual, que se lleva a cabo en agosto para todos los estudiantes que regresan y los ya matriculados, se realiza a través del portal *Infinite Campus*. Comuníquese con la secretaria de su escuela si necesita crear una cuenta de portal.

Tome en cuenta lo siguiente:

- Se necesita un correo electrónico válido para comenzar la inscripción en línea. Si no tiene un correo electrónico, puede crear uno gratis a través de *Google Gmail* o *Yahoo*.
- Use una computadora de escritorio o computadora portátil. No se recomienda usar dispositivos móviles, como teléfonos celulares y tabletas.
- Los navegadores de Internet recomendados son *Google Chrome* y *Firefox*, aunque puede usar Internet Explorer, no se recomienda. Permita ventanas emergentes (pop-ups).
- La biblioteca pública de Menasha tiene computadoras disponibles para uso público.
- La oficina de servicios de inscripción en 100 Main Street tiene 2 computadoras disponibles para registrarse/inscribirse.
- Siga las instrucciones a medida que avanza en el proceso de inscripción en línea.

Para comenzar, vaya al sitio web del Distrito Escolar de Menasha www.mjsd.k12.wi.us y haga clic en ***Infinite Campus*** bajo ***Quick Links***.

Quick Links

-  **District Calendars**
Links to all district calendars and events.
-  **Food Service**
Food service menus and information from Chartwells Dining Services [Menus](#)
-  **Infinite Campus**
Parents and Students get access to all information regarding Infinite Campus
-  **Student and Staff Email**

Haga clic en el icono ***Infinite Campus New Student Enrollment*** (inscripción de estudiantes nuevos). Este enlace es para nuevas familias que inscriben nuevos estudiantes en el Distrito Escolar de Menasha. Si en su familia tiene estudiantes que regresan o que ya están matriculados en el Distrito Escolar de Menasha y desea inscribir a un nuevo estudiante, así como actualizar los datos de los estudiantes que regresan, use el enlace del portal *Infinite Campus*.



Seleccione la opción del idioma preferido (Inglés | Español).

[English](#) | [Español](#)

Please choose your preferred language.

Por favor indique el idioma que prefiere.

La pantalla de **Bienvenida** se abrirá. Haga clic en el botón **Iniciar inscripción nueva/Inscripción anual**. Necesitará un correo electrónico para completar este paso. Ingrese la información requerida, marque la casilla **No soy un robot** y haga clic en el botón **Iniciar inscripción / Inscripción anual**. Escriba su número de confirmación cuando aparezca la ventana de **NOTA**.

[English](#) | [Español](#)

Please complete the information below.

ONLINE ENROLLMENT/ANNUAL REGISTRATION KIOSK

Welcome to the Menasha Joint School District's Online Enrollment/Annual Registration Kiosk. Please select whether you are starting a new application or if you are

Start New Enrollment/Annual Registration

Return to Saved Enrollment/Annual Registration

Please check that you are not a robot.

I'm not a robot

reCAPTCHA
Privacy - Terms

Begin Enrollment/Annual Registration

Lea y siga las instrucciones y avance por las pantallas ingresando la información requerida. Si en algún momento aparece un nombre en **Amarillo**, a esa persona le falta información requerida. Seleccione **Editar / Revisar** para revisar y realizar cambios. En la parte inferior de cada pantalla, haga clic en **Siguiente o Guardar / Continuar** para continuar. No se le permitirá continuar si se omite información requerida.

- Información del hogar principal : números de teléfono, domicilio y dirección postal.
- Información de padres / tutores: datos demográficos, información de contacto.
- Información de contacto de emergencia: se requiere al menos un contacto; nombre, números de teléfono, la dirección es opcional.
- Otros miembros de la familia: nombre, fecha de nacimiento. **NO INGRESE A LOS ESTUDIANTES AQUÍ.** Ingrese los miembros de la familia que aún no entran a la escuela o miembros adultos que no son contactos de emergencia.
- Estudiante: datos demográficos, raza / etnia, vivienda, servicios estudiantiles / especiales, escuela previa, relaciones de parentesco, servicios de salud, formularios de autorización y de transporte.
- Complete esta parte del registro revisando el PDF del resumen de la solicitud. Una vez que esté satisfecho de que todo está correcto y completo, haga clic en el botón **ROJO** para **Enviar**.

Cuando haya completado la parte en línea de la inscripción de nuevos estudiantes, comuníquese con la registradora del distrito al 920-967-1409 para programar una cita. Se le pedirá que presente un comprobante de domicilio / residencia, acta de nacimiento y registro de vacunación de su hijo, y que complete algunos formularios adicionales, también se le informará cuál escuela le corresponde y recibirá información útil. La reunión con la registradora para proveer la documentación requerida completará el proceso de inscripción.